

Банковская отчетность		
Код территории по ОКATO	Код кредитной организации (филиала) по ОКПО	регистрационный номер (/порядковый номер)
4528656000	17180609	1920

БУХГАЛТЕРСКИЙ БАЛАНС  
(публикуемая форма)  
на 01.01.2015 года

Кредитной организации Акционерное общество коммерческий банк Ланта-Банк / АКБ Ланта-Банк (АО)  
Почтовый адрес 115584, Москва, ул.Новокузнецкая, д.9, стр.2


Код формы по ОКД 0409806  
Квартальная (Годовая)  
тыс. руб.

Номер строки	Наименование статьи	Номер пояснений	Данные на отчетную дату	Данные на соответствующую отчетную дату прошлого года
1	2	3	4	5
<b>I. АКТИВЫ</b>				
13	Денежные средства	16.1	1411806	1166700
12	Средства кредитных организаций в Центральном банке Российской Федерации	16.1	963069	1031767
12.1	Обязательные резервы	16.1	564430	201759
13	Средства в кредитных организациях	16.1	3799364	1310248
14	Финансовые активы, оцениваемые по справедливой стоимости через прибыль или убыток	16.2	48134	3511
15	Чистая просудная задолженность	16.3	1013599	958226
16	Чистые вложения в ценные бумаги и другие финансовые активы, имеющиеся в наличии для продажи	16.4	1531796	413275
16.1	Инвестиции в дочерние и зависимые организации		0	0
17	Чистые вложения в ценные бумаги, удерживаемые до погашения	16.5	582071	0
18	Требования по текущему налогу на прибыль		29433	0
19	Отложенный налоговый актив		0	0
10	Основные средства, нематериальные активы и материальные запасы	16.6	1668633	1479998
111	Прочие активы	16.7	390581	671777
112	Всего активов		20561376	19779042
<b>II. ПАССИВЫ</b>				
13	Кредиты, депозиты и прочие средства Центрального банка Российской Федерации	16.8	211613	1210257
114	Средства кредитных организаций	16.8	405206	370254
115	Средства клиентов, не являющихся кредитными организациями	16.9	16063078	14684452
115.1	Вклады (средства) физических лиц и индивидуальных предпринимателей	16.9	9354858	7209651
116	Финансовые обязательства, оцениваемые по справедливой стоимости через прибыль или убыток	16.10	49794	2852
117	Выпущенные долговые обязательства	16.11	666454	629046
118	Обязательство по текущему налогу на прибыль		0	1429
119	Отложенное налоговое обязательство		190298	0
120	Прочие обязательства	16.12	531739	633784
121	Резервы на возможные потери по условным обязательствам кредитного характера, прочим возможным потерям и операциям с резидентами офшорных зон		4978	3305
122	Всего обязательств		18133160	17535384
<b>III. ИСТОЧНИКИ СОБСТВЕННЫХ СРЕДСТВ</b>				
123	Средства акционеров (участников)	16.13	419100	419100
124	Собственные акции (доли), выкупленные у акционеров (участников)		0	0
125	Комиссионный доход		0	0
126	Резервный фонд		36690	36690
127	Переоценка по справедливой стоимости ценных бумаг, имеющихся в наличии для продажи, уменьшенная на отложенное налоговое обязательство (увеличенная на отложенный налоговый актив)		-278297	-98959
128	Переоценка основных средств, уменьшенная на отложенное налоговое обязательство		881231	881280
129	Неразделенная прибыль (непокрытые убытки) прошлых лет		1003452	799751
130	Неиспользованная прибыль (убыток) за отчетный период		366040	205796
131	Всего источников собственных средств		2428216	2243658
<b>IV. ВНЕБАЛАНСОВЫЕ ОБЯЗАТЕЛЬСТВА</b>				
132	Безусловные обязательства кредитной организации		6152989	10877055
133	Условные обязательства кредитной организации гарантии и поручительства		71300	57690
134	Условные обязательства кредитного характера		0	1296

Первый заместитель Председателя Правления  
Генеральный директор  
Исполнитель  
Телефон: 953-3663 \* МОСКВА

И.П.

Волков В.А.  
Сидорова Н.И.  
Дадько О.С.



Код территории по ОКATO	Код кредитной организации (филиала) по ОКПО	регистрационный номер (/порядковый номер)
45286560000	117180609	1920

Отчет о финансовых результатах (публикуемая форма)

за 2014 год

Кредитной организации Акционерное общество коммерческий банк Ланта-Банк / АКБ Ланта-Банк (АО)

Почтовый адрес 115184, Москва, ул.Новокузнецкая, д.9, стр.2

Код формы по ОКУД 0409807  
Квартальная (Годовая)  
тыс. руб.

Номер строки	Наименование статьи	Номер пояснений	Данные за отчетный период	Данные за соответствующий период прошлого года
1	2	3	4	5
1	Процентные доходы, всего, в том числе:		1368904	1133716
1.1	от размещения средств в кредитных организациях		46817	47242
1.2	от ссуд, предоставленных клиентам, не являющимся кредитными организациями		1118811	785147
1.3	от оказания услуг по финансовой аренде (лизингу)		0	0
1.4	от вложений в ценные бумаги		203276	101327
2	Процентные расходы, всего, в том числе:		626522	483093
2.1	по привлеченным средствам кредитных организаций		71928	44107
2.2	по привлеченным средствам клиентов, не являющимся кредитными организациями		482938	382549
2.3	по выпущенным долговым обязательствам		71656	56437
3	Чистые процентные доходы (отрицательная процентная маржа)		742382	650623
4	Изменение резерва на возможные потери по ссудам, ссудной и приравненной к ней задолженности, средствам, размещенным на корреспондентских счетах, а также начисленным процентным доходам, всего, в том числе:		-186053	1055
4.1	изменение резерва на возможные потери по начисленным процентным доходам		-2154	558
5	Чистые процентные доходы (отрицательная процентная маржа) после создания резерва на возможные потери		556329	651678
6	Чистые доходы от операций с финансовыми активами, оцененными по справедливой стоимости через прибыль или убыток		717531	5713
7	Чистые доходы от операций с ценными бумагами, имеющимися в наличии для продажи		-405	-15208
8	Чистые доходы от операций с ценными бумагами, удерживаемыми до погашения		-13	0
9	Чистые доходы от операций с иностранной валютой		-362245	73522
10	Чистые доходы от переоценки иностранной валюты	17.1	118116	-10964
11	Доходы от участия в капитале других юридических лиц		32	1118
12	Комиссионные доходы		536977	473838
13	Комиссионные расходы		57351	46992
14	Изменение резерва на возможные потери по ценным бумагам, имеющимся в наличии для продажи		150	-275
15	Изменение резерва на возможные потери по ценным бумагам, удерживаемым до погашения		0	0
16	Изменение резерва по прочим потерям		-15098	-13854
17	Прочие операционные доходы		3591062	2604410
18	Чистые доходы (расходы)		5081475	3722566
19	Операционные расходы		4611348	3428271
20	Прибыль (убыток) до налогообложения		476127	294695
21	Возмещение (расход) по налогам	17.2	104087	88894
22	Прибыль (убыток) после налогообложения		366040	205796
23	Выплаты из прибыли после налогообложения, всего, в том числе:		0	0
23.1	распределение между акционерами (участниками) в виде дивидендов		0	0
23.2	отчисления на формирование и пополнение резервного фонда		0	0
24	Неиспользованная прибыль (убыток) за отчетный период		366040	205796

Первый заместитель Председателя Правления


Волков В.А.

Главный бухгалтер

Сидорова Н.И.

Исполнитель  
Телефон: 959-36-63

Дядько О.С.



Код территории по ОКАТО	Код кредитной организации (филиала)	
	по ОКПО	регистрационный номер (/порядковый номер)
45286560000	17180609	1920

ОТЧЕТ ОБ УРОВНЕ ДОСТАТОЧНОСТИ КАПИТАЛА ДЛЯ ПОКРЫТИЯ РИСКОВ,  
ВОЗМОЖНЫЕ ПОТЕРИ ПО ССУДАМ И ИНЫМ АКТИВАМ

по состоянию на 01.01.2015 года

Кредитной организации Акционерное общество коммерческий банк Ланта-Банк / АКБ Ланта-Банк(АО)

Почтовый адрес 115184, Москва, ул.Новокузнецкая, д.9, стр.2

Код формы по ОКУД 0409808

Квартальная(Годовая)

Раздел 1. Информация об уровне достаточности капитала

Номер строки	Наименование показателя	Номер пояснения	Данные на начало отчетного года	Прирост (+)/ снижение (-) за отчетный период	Данные на отчетную дату
1	2	3	4	5	6
1	Собственные средства (капитал), (тыс. руб.), итого, в том числе:	8	2265489.0	345331.0	2619820.0
1.1	Источники базового капитала:		1150762.0	203704.0	1354466.0
1.1.1	Уставный капитал, всего, в том числе, сформированный:		314325.0	0.0	314325.0
1.1.1.1	обыкновенными акциями (долями)		314325.0	0.0	314325.0
1.1.1.2	привилегированными акциями		0.0	0.0	0.0
1.1.2	Эмиссионный доход		0.0	0.0	0.0
1.1.3	Резервный фонд		36690.0	0.0	36690.0
1.1.4	Нераспределенная прибыль:		799747.0	203704.0	1003451.0
1.1.4.1	прошлых лет		799747.0	203704.0	1003451.0
1.1.4.2	отчетного года		0.0	0.0	0.0
1.2	Показатели, уменьшающие источники базового капитала:		13.0	-1.0	12.0
1.2.1	Нематериальные активы		13.0	-1.0	12.0
1.2.2	Отложенные налоговые активы		0.0	0.0	0.0
1.2.3	Собственные акции (доли), выкупленные у акционеров (участников)		0.0	0.0	0.0
1.2.4	Убытки:		0.0	0.0	0.0
1.2.4.1	прошлых лет		0.0	0.0	0.0
1.2.4.2	отчетного года		0.0	0.0	0.0
1.2.5	Инвестиции в капитал финансовых организаций:		0.0	0.0	0.0
1.2.5.1	несущественные		0.0	0.0	0.0
1.2.5.2	существенные		0.0	0.0	0.0
1.2.5.3	совокупная сумма существенных вложений и совокупная сумма отложенных налоговых активов		0.0	0.0	0.0
1.2.6	Отрицательная величина добавочного капитала		0.0	0.0	0.0
1.2.7	Обязательства по приобретению источников базового капитала		0.0	0.0	0.0
1.2.8	Средства, поступившие в оплату акций (долей), включаемые в состав базового капитала		0.0	0.0	0.0
1.3	Базовый капитал		1150749.0	203705.0	1354454.0
1.4	Источники добавочного капитала:		32800.0	0.0	32800.0
1.4.1	Уставный капитал, сформированный привилегированными акциями, всего, в том числе:		0.0	0.0	0.0
1.4.1.1	выпущенные в соответствии с Федеральным законом от 18 июля 2009 года № 181-ФЗ "Об использовании государственных ценных бумаг Российской Федерации для повышения капитализации банков" <1>		0.0	0.0	0.0
1.4.2	Эмиссионный доход		0.0	0.0	0.0
1.4.3	Субординированный заем с дополнительными условиями		32800.0	0.0	32800.0
1.4.4	Субординированный кредит (депозит, заем, облигационный заем) без ограничения срока привлечения		0.0	0.0	0.0
1.5	Показатели, уменьшающие источники добавочного капитала		52.0	-4.0	48.0
1.5.1	Вложения в собственные привилегированные акции		0.0	0.0	0.0
1.5.2	Инвестиции в капитал финансовых организаций:		0.0	0.0	0.0
1.5.2.1	несущественные		0.0	0.0	0.0
1.5.2.2	существенные		0.0	0.0	0.0
1.5.3	Субординированный кредит (депозит, заем, облигационный заем), предоставленный финансовым организациям		0.0	0.0	0.0
1.5.3.1	несущественные		0.0	0.0	0.0
1.5.3.2	существенные		0.0	0.0	0.0
1.5.4	Отрицательная величина дополнительного капитала		0.0	0.0	0.0
1.5.5	Обязательства по приобретению источников добавочного капитала		0.0	0.0	0.0
1.5.6	Средства, поступившие в оплату акций (долей), включаемые в состав добавочного капитала		0.0	0.0	0.0
1.6	Добавочный капитал		32748.0	4.0	32752.0
1.7	Основной капитал		1183497.0	203709.0	1387206.0
1.8	Источники дополнительного капитала:		1081992.0	150622.0	1232614.0
1.8.1	Уставный капитал, сформированный привилегированными		83820.0	0.0	83820.0

	акциями, всего, в том числе:					
1.8.1.1	после 1 марта 2013 года		0.0	0.0	0.0	
1.8.2	Уставный капитал, сформированный за счет капитализации прироста стоимости имущества		0.0	0.0	0.0	
1.8.3	Прибыль:		116892.0	-62148.0	54744.0	
1.8.3.1	текущего года		116892.0	-64148.0	54744.0	
1.8.3.2	прошлых лет		0.0	0.0	0.0	
1.8.4	Субординированный кредит (депозит, заем, облигационный заем), всего, в том числе:		0.0	0.0	0.0	
1.8.4.1	привлеченный (размещенный) до 1 марта 2013 года		0.0	0.0	0.0	
1.8.4.2	предоставленный в соответствии с Федеральным законом от 13 октября 2008 года № 173-ФЗ "О дополнительных мерах по поддержке финансовой системы Российской Федерации" <2> и Федеральным законом от 27 октября 2008 года № 175-ФЗ "О дополнительных мерах для укрепления стабильности банковской системы в период до 31 декабря 2014 года" <3>		0.0	0.0	0.0	
1.8.5	Прирост стоимости имущества		881280.0	212770.0	1094050.0	
1.9	Показатели, уменьшающие источники дополнительного капитала:		0.0	0.0	0.0	
1.9.1	Вложения в собственные привилегированные акции		0.0	0.0	0.0	
1.9.2	Инвестиции в капитал финансовых организаций:		0.0	0.0	0.0	
1.9.2.1	несущественные		0.0	0.0	0.0	
1.9.2.2	существенные		0.0	0.0	0.0	
1.9.3	Субординированные кредит (депозит, заем, облигационный заем), предоставленный финансовым организациям		0.0	0.0	0.0	
1.9.3.1	несущественный		0.0	0.0	0.0	
1.9.3.2	существенный		0.0	0.0	0.0	
1.9.4	Обязательства по приобретению источников дополнительного капитала		0.0	0.0	0.0	
1.9.5	Средства, поступившие в оплату акций (долей), включаемые в состав дополнительного капитала		0.0	0.0	0.0	
1.10	Показатели, уменьшающие сумму основного и дополнительного капитала:		0.0	0.0	0.0	
1.10.1	Просроченная дебиторская задолженность длительностью свыше 30 календарных дней		0.0	0.0	0.0	
1.10.2	Субординированные кредиты, стоимость которых не превышает 1 процента от величины уставного капитала кредитной организации-заемщика		0.0	0.0	0.0	
1.10.3	Превышение совокупной суммы кредитов, банковских гарантий и поручительств, предоставленных своим участникам (акцио- нерам) и инсайдерам, над ее максимальным размером в соот- ветствии федеральными законами и нормативными актами Банка России		0.0	0.0	0.0	
1.10.4	Превышение вложений в строительство, изготовление и приобретение основных средств над суммой источников основного и дополнительного капитала		0.0	0.0	0.0	
1.10.5	Превышение действительной стоимости доли вышедшего участ- ника общества с ограниченной ответственностью над стои- мостью, по которой доля была реализована другому участ- нику общества с ограниченной ответственностью		0.0	0.0	0.0	
1.11	Дополнительный капитал		1081992.0	150622.0	1232614.0	
2	Активы, взвешенные по уровню риска (тыс. руб.):	X	X	X	X	
2.1	Необходимые для определения достаточности базового капитала		2832323.0	9841.0	2842164.0	
2.2	Необходимые для определения достаточности основного капитала		2832323.0	9793.0	2842116.0	
3	Достаточность капитала (процент):	X	X	X	X	
3.1	Достаточность базового капитала		5.6	X	7.6	
3.2	Достаточность основного капитала		5.8	X	7.8	
3.3	Достаточность собственных средств (капитала)		11.1	X	13.9	

<1> Федеральный закон от 18 июля 2009 года № 181-ФЗ "Об использовании государственных ценных бумаг Российской Федерации для повышения капитализации банков" (Собрание законодательства Российской Федерации, 2009, № 29, ст.3618; 2014, № 31, ст.4334).

<2> Федеральный закон от 13 октября 2008 года № 173-ФЗ "О дополнительных мерах по поддержке финансовой системы Российской Федерации" (Собрание законодательства Российской Федерации, 2008, № 42, ст.4698; 2009, № 29, ст.3605; № 48, ст.5729; № 52, ст.6437; 2010, № 8, ст. 776; № 21, ст.2539; № 31, ст. 4175).

<3> Федеральный закон от 27 октября 2008 года № 175-ФЗ "О дополнительных мерах для укрепления стабильности банковской системы в период до 31 декабря 2014 года" (Собрание законодательства Российской Федерации, 2008, № 44, ст. 4981; 2009, № 29, ст.3630; 2011, № 49, ст.7059; 2013, № 19, ст.2308).

## Раздел 2. Сведения о величине кредитного, операционного и рыночного рисков, покрываемых капиталом

### Подраздел 2.1. Кредитный риск

Номер строки	Наименование показателя	Номер пояснений	тыс.руб.					
			Данные на отчетную дату			Данные на соответствующую отчетную дату прошлого года		
			Стоимость активов (инструментов)	Активы (инстру- менты) за выче- сом сформирован- ных резервов на возможные потери	Стоимость активов (инструментов), взвешенных по уровню риска	Стоимость активов (инструментов)	Активы (инстру- менты) за выче- сом сформирован- ных резервов на возможные потери	Стоимость активов (инструментов), взвешенных по уровню риска
4	5	6	7	8	9			
1	Кредитный риск по активам, отраженным на балансовых счетах		10003318	9748974	3936166	6550677	6353333	2832323
1.1	Активы с коэффициентом риска <1> 0 процентов, всего,		2356022	2356022	0	2265785	2265785	0
	из них:							
1.1.1	денежные средства и обязательные резервы, депонированные в Банке России		2356022	2356022	0	2265785	2265785	0
1.1.2	кредитные требования и другие требования, обеспеченные гарантиями Российской Федерации, Минфина России и Банка России и залогом государственных долговых ценных бумаг Российской Федерации, Минфина России и Банка России		0	0	0	0	0	0

1.1.3	кредитные требования и другие требования к центральным банкам или правительствам стран, имеющих страновую оценку "0", "1" <2>, в том числе обеспеченные гарантиями этих стран и так далее	0	0	0	0	0	0
1.2	Активы с коэффициентом риска 20 процентов, всего, из них:	4341435	4320310	864062	1360945	1360945	272189
1.2.1	кредитные требования и другие требования к субъектам Российской Федерации, муниципальным образованиям, к иным организациям, обеспеченные гарантиями и залогом ценных бумаг субъектов Российской Федерации и муниципальных образований	0	0	0	0	0	0
1.2.2	кредитные требования и другие требования к центральным банкам или правительствам стран, имеющих страновую оценку "2", в том числе обеспеченные их гарантиями (залогом ценных бумаг)	0	0	0	0	0	0
1.2.3	кредитные требования и другие требования к кредитным организациям - резидентам стран со страновой оценкой "0", "1", имеющим рейтинг долгосрочной кредитоспособности <3>, в том числе обеспеченные их гарантиями	4292663	4271536	854307	1294617	1294617	258923
1.3	Активы с коэффициентом риска 50 процентов, всего, из них:	1078	1076	538	332939	332939	166470
1.3.1	кредитные требования и другие требования в иностранной валюте, обеспеченные гарантиями Российской Федерации, Минфина России и Банка России и залогом государственных долговых ценных бумаг Российской Федерации, Минфина России и Банка России, номинированных в иностранной валюте	0	0	0	0	0	0
1.3.2	кредитные требования и другие требования к центральным банкам или правительствам стран, имеющих страновую оценку "3", в том числе обеспеченные их гарантиями (залогом ценных бумаг)	0	0	0	0	0	0
1.3.3	кредитные требования и другие требования к кредитным организациям - резидентам стран со страновой оценкой "0", "1" не имеющим рейтингов долгосрочной кредитоспособности, и к кредитным организациям - резидентам стран со страновой оценкой "2", в том числе обеспеченные их гарантиями	1078	1076	538	332939	332939	166470
1.4	Активы с коэффициентом риска 100%, всего, из них:	3304783	3071566	3071566	2591008	2393664	2393664
1.4.1	Основные средства	1268183	1268183	1268183	1157260	1157260	1157260
1.4.2	Облигации	582071	582071	582071	48685	48685	48685
1.5	Активы с коэффициентом риска 150 процент - кредитные требования и другие требования к центральным банкам или правительствам стран, имеющих страновую оценку "7"	0	0	0	0	0	0
2	Активы с повышенными коэффициентами риска всего, в том числе:	8923622	8157554	9610704	8719595	8137041	9738948
2.1	с коэффициентом риска 110 процентов	8548852	8404077	9244485	8005488	7970144	8767158
2.2	с коэффициентом риска 150 процентов	946956	888114	1332171	1320029	1306651	1959976
3	Кредиты на потребительские цели всего, в том числе:	0	0	0	0	0	0
3.1	с коэффициентом риска 110 процентов	0	0	0	0	0	0
3.2	с коэффициентом риска 140 процентов	0	0	0	0	0	0
3.3	с коэффициентом риска 170 процентов	0	0	0	0	0	0
3.4	с коэффициентом риска 200 процентов	0	0	0	0	0	0
3.5	с коэффициентом риска 300 процентов	0	0	0	0	0	0
3.6	с коэффициентом риска 600 процентов	0	0	0	0	0	0
4	Кредитный риск по условным обязательствам кредитного характера, всего, в том числе:	1225171	1220385	46222	1138264	1135043	40312
4.1	по финансовым инструментам с высоким риском	71579	69604	46211	57691	57582	40312
4.2	по финансовым инструментам со средним риском	0	0	0	0	0	0
4.3	по финансовым инструментам с низким риском	57	0	11	0	0	0
4.4	по финансовым инструментам без риска	1153535	1150781	0	1080573	1077461	0
5	Кредитный риск по производным финансовым инструментам	717510	717510	70603	6840998	6840998	649841

<1> Классификация активов по группам риска произведена в соответствии с пунктом 2.3 Инструкции Банка России № 139-И.

<2> Страновые оценки указаны в соответствии с классификацией Экспортных Кредитных Агентств, участвующих в Соглашении стран - членов Организации экономического сотрудничества и развития (ОЭСР) "Об основных принципах предоставления и использования экспортных кредитов, имеющих официальную поддержку" (информация о страновых оценках публикуется на официальном сайте Банка России в информационно-телекоммуникационной сети "Интернет" в разделе "Банковский надзор").

<3> Рейтинги долгосрочной кредитоспособности кредитной организации определяются на основе присвоенных международными рейтинговыми агентствами рейтингов: Standard & Poor's или Fitch Rating's либо Moody's Investors Service.

#### Подраздел 2.2 Операционный риск

Номер строки	Наименование показателя	Номер пояснений	тыс. руб. (кол-во)	
			Данные на отчетную дату	Данные на соответствующую отчетную дату прошлого года
1	2	3	4	5
6	Операционный риск, всего, в том числе:		230990.0	189175.0
6.1	Доходы для целей расчета капитала на покрытие операционного риска, всего, в том числе:		1539936.0	1261167.0
6.1.1	чистые процентные доходы		646146.0	632550.0
6.1.2	чистые непроцентные доходы		3655014.0	3257309.0
6.2	Количество лет, предшествующих дате расчета величины операционного риска		3.0	3.0

#### Подраздел 2.3 Рыночный риск

Номер строки	Наименование показателя	Номер пояснений	тыс. руб.	
			Данные на отчетную дату	Данные на соответствующую отчетную дату прошлого года
1	2	3	4	5
7	Совокупный рыночный риск, всего, в том числе:		2246733.0	4781777.0
7.1	процентный риск, всего, в том числе:		131878.0	358560.0
7.1.1	общий		33487.0	80505.0

17.1.2	специальный		98391.0	278055.0
17.2	фондовый риск, всего, в том числе:		21262.0	12094.0
17.1.1	общий		5502.0	6047.0
17.1.2	специальный		15760.0	6047.0
17.3	валютный риск		332472.0	148597.0

Раздел 3. Информация о величии резервов на покрытие сомнительных ссуд и иных активов

тыс. руб.					
Номер строки	Наименование показателя	Номер пояснений	Данные на начало отчетного года	Прирост (+) / снижение (-) за отчетный период	Данные на отчетную дату
1	2	3	4	5	6
1	фактически сформированные резервы на возможные потери, всего, в том числе:		225927	199286	425213
1.1	по ссудам, ссудной и приравненной к ней задолженности		220563	197587	418150
1.2	по иным балансовым активам, по которым существует риск понесения потерь, и прочие потери		2312	22	2334
1.3	по условиям обязательств кредитного характера и ценным бумагам, права на которые удостоверяются депозитариями, не удовлетворяющими критериям Банка России, отраженными на внебалансовых счетах		3052	1677	4729
1.4	под операции с резидентами офшорных зон		0	0	0

Раздел "Справочно". Информация о движении резерва на возможные потери по ссудам, ссудной и приравненной к ней задолженности.

1. Формирование (доначисление) резерва в отчетном периоде (тыс. руб.), всего 192276, в том числе вследствие:

- 1.1. выдачи ссуд 287013;
- 1.2. изменения качества ссуд 84626;
- 1.3. изменения официального курса иностранной валюты по отношению к рублю, установленного Банком России 48195;
- 1.4. иных причин 72442.

2. Восстановление (уменьшение) резерва в отчетном периоде (тыс. руб.), всего 294689, в том числе вследствие:

- 2.1. списания безнадежных ссуд 4221;
- 2.2. погашения ссуд 198789;
- 2.3. изменения качества ссуд 6012;
- 2.4. изменения официального курса иностранной валюты по отношению к рублю, установленного Банком России 39965;
- 2.5. иных причин 45702.

Первый заместитель Председателя Правления

Волков В.А.

Главный бухгалтер

Сидорова Н.И.

Исполнитель Дадько Э.С.  
Телефон: 959-36-63




Банковская отчетность		
Код территории по ОКATO	Код кредитной организации (фирмала) по ОКПО	регистрационный номер (/порядковый номер)
45286560000	17180609	1920

СВЕДЕНИЯ ОБ ОБЯЗАТЕЛЬНЫХ НОРМАТИВАХ  
(публикуемая форма)  
на 01.01.2015 года


Кредитной организации Акционерное общество коммерческий банк Ланта-Банк / АКБ Ланта-Банк(АО)  
Почтовый адрес 115184, Москва, ул.Новокузнецкая, д.9, стр.2


Код формы по ОКД 0409813  
Квартальная/Годовая

Номер п/п	Наименование показателя	Номер пояснения	Нормативное значение	Фактическое значение		
				на отчетную дату	на соответствующую отчетную дату прошлого года	
1	2	3	4	5	6	
1	Норматив достаточности базового капитала (Н1.1)		5.0	7.6	5.6	
2	Норматив достаточности основного капитала банка (Н1.2)		5.5	7.8	5.6	
3	Норматив достаточности собственных средств (капитала) Банка (норматив Н1.0)		10.0	13.9	11.1	
4	Норматив достаточности собственных средств (капитала) небанковской кредитной организации, имеющей право на осуществление переводов денежных средств без открытия банковских счетов и связанных с ними иных банковских операций (Н1.3)		0.0	0.0	0.0	
5	Норматив мгновенной ликвидности банка (Н2)		15.0	72.5	47.0	
6	Норматив текущей ликвидности банка (Н3)		50.0	94.9	66.9	
7	Норматив долгосрочной ликвидности банка (Н4)		125.0	74.2	115.3	
8	Норматив максимального размера риска на одного заемщика или группу связанных заемщиков (Н6)		25.0	21.2	23.2	
			Минимальное	5.0	Минимальное	5.0
9	Норматив максимального размера крупных кредитных рисков (Н7)		800.0	229.8	379.1	
10	Норматив максимального размера кредитов, банковских гарантий и поручительств, предоставленных Банком своим участникам (акционерам) (Н9.1)		50.0	0.0	0.0	
11	Норматив совокупной величины риска по инсайдерам банка (Н10.1)		3.0	0.9		
12	Норматив использования собственных средств (капитала) банка для приобретения акций (долей) других юридических лиц (Н12)		25.0	1.6	1.8	
13	Норматив соотношения суммы ликвидных активов сроком исполнения в ближайшие 30 календарных дней к сумме обязательств РНКО (Н15)		0.0	0.0	0.0	
14	Норматив ликвидности небанковской кредитной организации, имеющей право на осуществление переводов денежных средств без открытия банковских счетов и связанных с ними иных банковских операций (Н15.1)		0.0	0.0	0.0	
15	Норматив максимальной совокупной величины кредитов клиентам - участникам расчетов на завершение расчетов (Н16)		0.0	0.0	0.0	
16	Норматив предоставления РНКО от своего имени и за свой счет кредитов заемщикам, кроме клиентов - участников расчетов (Н16.1)		0.0	0.0	0.0	
17	Норматив минимального соотношения ипотечного портфеля и средств клиентов и облигаций с ипотечным покрытием (Н17)		0.0	0.0	0.0	

Первый заместитель Председателя Правления  Долгов В.А.

Главный бухгалтер  Сидорова Н.И.

Исполнитель  Дядько О.С.  
Телефон: 959-36-63



Код территории по ОКATO	Код кредитной организации (филиала)	
	по ОКПО	регистрационный номер (/порядковый номер)
45286560000	17180609	1920

ОТЧЕТ О ДВИЖЕНИИ ДЕНЕЖНЫХ СРЕДСТВ  
(публикуемая форма)

на 01.01.2015 года

Кредитной организации Акционерное общество коммерческий банк Ланта-Банк / АКБ Ланта-Банк (АО)

Почтовый адрес 115184, Москва, ул.Новокузнецкая, д.9, стр.2

Код формы по ОКУД 0409814  
Квартальная/Годовая  
тыс.руб.

Номер п/п	Наименование статей	Номер пояснения	Денежные потоки за отчетный период	Денежные потоки за соответствующий период прошлого года
1	2	3	4	5
1	Чистые денежные средства, полученные от (использованные в) операционной деятельности			
1.1	Денежные средства, полученные от (использованные в) операционной деятельности до изменений в операционных активах и обязательствах, всего, в том числе:		601254	-519241
1.1.1	проценты полученные		1348294	1124831
1.1.2	проценты уплаченные		-487322	-479856
1.1.3	комиссии полученные		538685	473663
1.1.4	комиссии уплаченные		-54817	-47102
1.1.5	доходы за вычетом расходов по операциям с финансовыми активами, оцениваемыми по справедливой стоимости через прибыль или убыток, имеющиеся в наличии для продажи		692757	-812522
1.1.6	доходы за вычетом расходов по операциям с ценными бумагами, удерживаемыми до погашения		0	
1.1.7	доходы за вычетом расходов по операциям с иностранной валютой		-362245	73522
1.1.8	прочие операционные доходы		3584366	2605346
1.1.9	операционные расходы		-4564847	-3375849
1.1.10	расход (возмещение) по налогам		-93617	-81274
1.2	Прирост (снижение) чистых денежных средств от операционных активов и обязательств, всего, в том числе:		-2098661	1068425
1.2.1	чистый прирост (снижение) по обязательным резервам на счетах в Банке России		-362631	-49201
1.2.2	чистый прирост (снижение) по вложениям в ценные бумаги, оцениваемым по справедливой стоимости через прибыль или убыток		0	25680
1.2.3	чистый прирост (снижение) по ссудной задолженности		351411	-2746335
1.2.4	чистый прирост (снижение) по прочим активам		497860	-243622
1.2.5	чистый прирост (снижение) по кредитам, депозитам и прочим средствам Банка России		-988644	1210257
1.2.6	чистый прирост (снижение) по средствам других кредитных организаций		-165555	-249467
1.2.7	чистый прирост (снижение) по средствам клиентов, не являющихся кредитными организациями		-1103648	2608079
1.2.8	чистый прирост (снижение) по финансовым обязательствам, оцениваемым по справедливой стоимости через прибыль или убыток		0	
1.2.9	чистый прирост (снижение) по выпущенным долговым обязательствам		37410	167831
1.2.10	чистый прирост (снижение) по прочим обязательствам		-364864	345203
1.3	Итого по разделу 1 (ст. 1.1 + ст. 1.2)		-1497407	549184
2	Чистые денежные средства, полученные от (использованные в) инвестиционной деятельности			
2.1	Приобретение ценных бумаг и других финансовых активов, относящихся к категории "имеющиеся в наличии для продажи"		-10193233	-34134922
2.2	Выручка от реализации и погашения ценных бумаг и других финансовых активов, относящихся к категории "имеющиеся в наличии для продажи"		12428656	33504727
2.3	Приобретение ценных бумаг, относящихся к категории "удерживаемые до погашения"		0	
2.4	Выручка от погашения ценных бумаг, относящихся к категории "удерживаемые до погашения"		0	
2.5	Приобретение основных средств, нематериальных активов и материальных запасов		-22016	-75869
2.6	Выручка от реализации основных средств, нематериальных активов и материальных запасов		455	
2.7	Дивиденды полученные		32	
2.8	Итого по разделу 2 (сумма строк с 2.1 по 2.7)		2213894	-706064
3	Чистые денежные средства, полученные от (использованные в) финансовой деятельности			
3.1	Взносы акционеров (участников) в уставный капитал		0	
3.2	Приобретение собственных акций (долей), выкупленных у акционеров (участников)		0	
3.3	Продажа собственных акций (долей), выкупленных у акционеров (участников)		0	
3.4	Выплаченные дивиденды		-2095	-2096
3.5	Итого по разделу 3 (сумма строк с 3.1 по 3.4)		-2095	-2096



14	Влияние изменений официальных курсов иностранных валют по отношению к рублю, установленных Банком России, на денежные средства и их эквиваленты	1566329	79472
15	Прирост (использование) денежных средств и их эквивалентов	2302717	-79504
15.1	Денежные средства и их эквиваленты на начало отчетного периода	3306916	3386420
15.2	Денежные средства и их эквиваленты на конец отчетного периода	5609633	3306916

Первый заместитель Председателя *В. А. Волков* Волков В.А.

Главный бухгалтер *Н. И. Сидорова* Сидорова Н.И.

Исполнитель *О. С. Дадыко* Дадыко О.С.  
 Телефон: 959-36-63

